



**MYDOOR**  
DIE PROFIS

Haustüren | Tore | Antriebe | Funk

**RC 2**

GEPRÜFTE  
SICHERHEIT  
DIN EN 1627

**10%**

**KFW**  
FÖRDERFÄHIG

**NEU IN DER AKTION**  
**SICHERHEITSGLAS** BEIDSEITIG  
P4A 10 mm außen - VSG 6 mm innen



**KEINBRUCH**



Benannt im polizeilichen Herstellerverzeichnis  
für geprüfte und zertifizierte einbruchhemmende  
Produkte.

MADE IN GERMANY

Aluminiumhaustüren vom Qualitätshersteller Groke Türen und Tore GmbH.  
Partner der K-EINBRUCH Initiative. Mehr unter [www.k-einbruch.de](http://www.k-einbruch.de)

Jede Haustür nur **2.798,- €** inkl. MwSt. zzgl. Montage | Aktion gültig 2019

**ALUMINIUM HAUSTÜREN**  
BEIDSEITIG FLÜGELÜBERDECKEND

Besserer Wärmewert  
— exklusiveres Design



## HEIZKOSTEN SPAREN DURCH SPITZEN WÄRMEDÄMMUNG

### Ihre Pluspunkte

- Auf Nummer sicher: geprüfte Einbruchsicherheit nach DIN EN 1627 - RC 2, bis zu 10 % KfW Förderfähig  
[www.kfw.de/einbruchschutz](http://www.kfw.de/einbruchschutz)
- **Sicherheitsglas beidseitig: P4A 10 mm außen - VSG 6 mm innen**
- Das Beste geben: große Auswahl — kleiner Preis
- Aus gutem Haus: Premiumqualität "Made in Germany"
- Wohlig Warm: Passivhaustaugliche  $U_g$ -Werte bis zu 0,71  
[www.kfw.de](http://www.kfw.de)



## WÄHLEN SIE...

... zwischen 24 Designtüren aus Aluminium (beidseitig flügelüberdeckend), 7 trendstarken RAL Farben, und einer Mastercarré oder Satinato Verglasung.

U<sub>d</sub>-Werte bis zu **0,71** W/m<sup>2</sup>K

### Türenbeschreibung

**Türfüllung** aus Aluminium

**Stärke** 94 mm

**Profilsystem** Tec A oder Tec S

**Glas** 3-fach Verglasung **P4A / WSG außen**, Mastercarré oder Satinato weiß mittig, **Sicherheitsglas VSG 6 mm innen** (Modelle Eleganz 1716 und Eleganz 1717 mit Motivverglasung)

**Griff** 14030 (SG 403) Edelstahl matt, 800 mm mit Schrägkonsolen, optional Stangengriff 15280, 1.600 mm mit 3 geraden Konsolen gegen Aufpreis

# PREMIUMHAUSTÜREN AUS ALUMINIUM

## ÜBERZEUGEND IN DESIGN, TECHNIK UND FUNKTION



**Eleganz 171**

U<sub>d</sub>-Wert: **0,87**  
**Farbe:** Verkehrsweiss  
**Griff:** 14030 (SG 403)

Min.: 800x1.990 mm



**Eleganz 172**

U<sub>d</sub>-Wert: **0,81**  
**Farbe:** Anthrazitgrau  
**Griff:** 14030 (SG 403)

Min.: 800x1.990 mm



**Eleganz 174**

U<sub>d</sub>-Wert: **0,82**  
**Farbe:** Verkehrsweiss  
**Griff:** 14030 (SG 403)


Min.: 800x1.990 mm



**Eleganz 175**

U<sub>d</sub>-Wert: **0,82**  
**Farbe:** Effektlack  
**Griff:** 14030 (SG 403)

Min.: 800x1.990 mm



**Eleganz 177**

U<sub>d</sub>-Wert: **0,82**  
**Farbe:** Braun  
**Griff:** 14030 (SG 403)

Min.: 800x1.990 mm



**Eleganz 1710**

U<sub>d</sub>-Wert: **0,88**  
**Farbe:** Graualuminium  
**Griff:** 14030 (SG 403)


Min.: 800x1.990 mm



**Eleganz 1711**

U<sub>d</sub>-Wert: **0,88**  
**Farbe:** Verkehrsweiss  
**Griff:** 14030 (SG 403)

Min.: 900x1.990 mm



**Eleganz 1712**

U<sub>d</sub>-Wert: **0,88**  
**Farbe:** Weissaluminium  
**Griff:** 14030 (SG 403)

Min.: 900x1.990 mm

Alle Angaben der U<sub>d</sub>-Werte beziehen sich auf das Maß von 1.150x2.240 mm. \*) Nuten 8 mm breit gefräst. \*) Nuten 15 mm breit gefräst.




### Eleganz 1713

$U_d$ -Wert: **0,88**

**Farbe:** Braun

**Griff:** 14030 (SG 403)

Min.: 900x1.990 mm




### Eleganz 1714

$U_d$ -Wert: **0,88**

**Farbe:** Graualuminium

**Griff:** 14030 (SG 403)

Min.: 900x1.990 mm



### Eleganz 1715

$U_d$ -Wert: **0,88**

**Farbe:** Verkehrsweiss

**Griff:** 14030 (SG 403)

Min.: 900x1.990 mm



### Eleganz 1716

$U_d$ -Wert: **0,88**

**Farbe:** Graualuminium

**Griff:** 14030 (SG 403)

Min.: 800x1.990 mm

Alle Angaben der  $U_d$ -Werte beziehen sich auf das Maß von 1.150x2.240 mm. \*) Nuten 8 mm breit gefräst. \*) Nuten 15 mm breit gefräst.



### Eleganz 1717

$U_d$ -Wert: **0,88**

**Farbe:**

Weissaluminium

**Griff:** 14030 (SG 403)

Min.: 800x1.990 mm



### Eleganz 17200

$U_d$ -Wert: **0,83**

**Farbe:** Anthrazitgrau

**Griff:** 14030 (SG 403)

Min.: 800x1.990 mm



### Eleganz 17312 \*

$U_d$ -Wert: **0,81**

**Farbe:** Weinrot

**Griff:** 14030 (SG 403)

Min.: 1.000x1.990 mm



### Eleganz 17335

$U_d$ -Wert: **0,89**

**Farbe:** Verkehrsweiss

**Griff:** 14030 (SG 403)

Min.: 1.000x1.990 mm

Alle Angaben der  $U_d$ -Werte beziehen sich auf das Maß von 1.150x2.240 mm. \*) Nuten 8 mm breit gefräst. \*) Nuten 15 mm breit gefräst.

# PREMIUMHAUSTÜREN AUS ALUMINIUM

## ÜBERZEUGEND IN DESIGN, TECHNIK UND FUNKTION



**Eleganz 17361**

U<sub>d</sub>-Wert: **0,82**  
**Farbe:** Braun  
**Griff:** 14030 (SG 403)

Min.: 900x1.900 mm



**Eleganz 17362**

U<sub>d</sub>-Wert: **0,82**  
**Farbe:** Weinrot  
**Griff:** 14030 (SG 403)

Min.: 900x1.900 mm



**Eleganz 17422\***

U<sub>d</sub>-Wert: **0,82**  
**Farbe:** Weissaluminium  
**Griff:** 14030 (SG 403)

Min.: 800x1.900 mm



**Eleganz 17480**

U<sub>d</sub>-Wert: **0,80**  
**Farbe:** Weinrot  
**Griff:** 14030 (SG 403)

Min.: 900x1.900 mm



**Eleganz 17492**

U<sub>d</sub>-Wert: **0,91**  
**Farbe:** Weinrot  
**Griff:** 14030 (SG 403)

Min.: 900x1.990 mm



**Eleganz 17660**

U<sub>d</sub>-Wert: **0,71**  
**Farbe:** Anthrazitgrau  
**Griff:** 14030 (SG 403)

Min.: 700x1.990 mm



**Eleganz 17951#**

U<sub>d</sub>-Wert: **0,82**  
**Farbe:** Verkehrsweiss  
**Griff:** 14030 (SG 403)

Min.: 900x1.900 mm



**Eleganz 17991**

U<sub>d</sub>-Wert: **0,90**  
**Farbe:** Weissaluminium  
**Griff:** 14030 (SG 403)

Min.: 900x1.990 mm

Alle Angaben der U<sub>d</sub>-Werte beziehen sich auf das Maß von 1.150x2.240 mm. \*) Nuten 8 mm breit gefräst. #) Nuten 15 mm breit gefräst.

# SEITENTEILE IN VERSCHIEDENEN AUSFÜHRUNGEN




## Seitenteilbeschreibung

**3-fach Verglasung** P4A / WSG  
außen, Mastercarré, Satinato oder  
Motivglas mittig / **Sicherheitsglas**  
**VSG 6 mm innen**

Bei Seitenteilen mit  
Motivverglasung (passend  
zu Eleganz 1716 und Eleganz  
1717) keine Änderung der  
Motiveinteilung möglich.

## Seitenteil schmal

Maße bis 600x2.240 mm  
U<sub>d</sub>-Wert **0,86**




Seitenteil schmal  
für nur

**€ 989,-\***

## Seitenteil breit

Maße bis 1.000x2.240 mm  
U<sub>d</sub>-Wert **0,79**



Seitenteil breit  
für nur

**€ 1.398,-\***



# ALLGEMEINE INFORMATIONEN



- **Maximalmaß Standard:**  
**1.150 x 2.240 mm**

- Maximalmaß gegen Aufpreis:  
1.300 x 2.400 mm
- Zierrahmen in Edelstahloptik  
auf der Außenseite
- Türen in allen abgebildeten 7  
Trendfarben, einfarbig innen

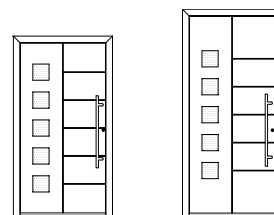
und außen zum **gleichen Preis**  
(2-farbig außen: eine der 7  
Trendfarben; innen: RAL 9016  
weiß **gegen Aufpreis**)

- Türfüllungen und Seitenteile  
sind mit einer 3-fach Verglasung  
("warme Kante") ausgestattet:  
U<sub>g</sub> Füllungsverglasung **0,5**  
U<sub>g</sub> Seitenteilverglasung **0,6**

- ohne Montage
- mit Stangengriff 14030
- weiteres Zubehör siehe  
Gesamtprospekt

## Hinweis

Die Originalabbildungen im Prospekt entsprechen einer Türgröße von 1.100 x 2.100 mm. Die Motivgrößen (Glasfelder) bleiben in der Höhe immer gleich und werden **nicht** individuell angepasst. Entsprechend wird bei abweichendem Höhenmaß der obere oder untere verbleibende Füllungsrand kleiner, bzw. größer.



Beispiel: Höhe 2.000 mm und 2.240 mm

## Einbruchschutz

Die abgebildeten Haustüren mit und ohne Seitenteil entsprechen den Anforderungen gemäß DIN EN 1627 Widerstandsklasse RC 2 und verfügen auf der Außenseite über eine hochwertige 9,5 mm starke P4A Verbund-Sicherheitsverglasung und auf der Innenseite über ein 6 mm starkes VSG Sicherheitsglas. Die Polizei rät bei Haus- und Wohnungstüren zu Einbruchschutz mindestens durch RC 2 Türen.



# TÜRENTCHNIK — TOP-GRUNDAUSSTATTUNG

## Profilschnitt: Premiumausführung mit beidseitiger Aufsatzfüllung

Tec S Rahmen 90 mm, Flügel 94 mm / Tec A Rahmen 79 mm, Flügel 94 mm




Tür geöffnet (schräge Ansicht)



Tür geschlossen (Seitenansicht)

## Profil (Wählen Sie)




Tec A (Türrahmen bündig mit Flügelprofil)




Tec S (Türrahmen abgerundet)

## Grundausrüstung



### Wandungsstärke bis 3 mm

Bietet einen sicheren Halt für Schloss und Bandbolzen



### Montagenut

Verdeckt liegende Rahmen-verschraubung, deckt Schrauben ab, leichter zu reinigen



### 3 Dichtungsebenen

Garantieren optimalen Schutz gegen Wärmeverlust durch Zugluft




### 3 Türbänder

Dreidimensional einstellbar ohne Aushängen des Türflügels



### Eckverbindungen

Äußerst stabil, Profile auf Gehrung verschraubt, verklebt und verbolt



### Standardzylinder

60 / 40 mm mit 5 Schlüsseln



### 2 Bolzensicherungen

Im oberen und unteren Bereich, verhindern das Aushebeln des Türflügels (Einbruchschutz)



### Wetterschenkel

Im Flügel vernietet, Wasser tropft von der Schwelle ab




### Rundrosette


Aus Edelstahl außen, inkl. Profilzylinder mit Not- und Gefahrenfunktion (Aufschließen trotz innen steckenden Schlüsseln)

# TÜRENTECHNIK — TOP-GRUNDAUSSTATTUNG

## Verglasung (Wählen Sie)




Mastercarré




Satinato

## Innendrücker (Wählen Sie)



RAL 9016



EV1 (Abb.) oder C34

## Trendfarben (Wählen Sie)



Verkehrsweiss RAL 9016 (Glanz)



Weissaluminium RAL 9006 (Feinstruktur)



Graualuminium RAL 9007 (Feinstruktur)



Effektlack DB 703 (Feinstruktur)



Anthrazitgrau RAL 7016 (Feinstruktur)



Braun RAL 8077 (Feinstruktur)



Weinrot RAL 3005 (Feinstruktur)



## Grundausrüstung



### Dreiriegelhakenschloss

Für optimalen Einbruchschutz

## Gegen Aufpreis



### Automatenschloss GU Security

Für optimalen Einbruchschutz

# ZUBEHÖR

## FÜR MEHR KOMFORT

### Fingerscanner "ENTRASys+ FD"

Mit dem "ENTRASys+ FD" bieten wir ein zuverlässiges biometrisches Zutrittskontrollsystem. So öffnen sich Haustüren auch ohne Schlüssel oder Zutrittskarte, denn mit dem Fingerabdruck hat der Anwender seine unverwechselbare Zutrittsberechtigung immer dabei.

- einfache Zugangsverwaltung (Einlernen / Löschen)
- nicht manipulierbares System: nur "lebende" Finger bekommen Zutritt
- Speicherung von ca. 50-80 Fingerabdrücken<sup>\*)</sup>, davon können bis zu 9 Fingerabdrücke Administratoren-Rechte erhalten
- gezieltes Löschen einzelner Fingerabdrücke ohne Anwesenheit des betreffenden Nutzers möglich
- inkl. Mehrfachverriegelung "GU Security Automatikschloss mit A-Öffnerfunktion"
- ... und viele weitere Vorteile!

Fingerscanner  
in der Füllung

€ 698,-\*



Einscannen und  
das Produktvideo  
anschauen



Groke Linse IP 65

### NEU "Digitaler Türspion"

Die bessere und sichere Alternative zum Sperrbügel.

- Sicherer und übersichtlicher Blick vor Ihre Haustür
- Kein Einblick von außen in die Wohnung möglich
- Geeignet für den Außenbereich
- **Schutzklasse IP 65:** Vollständiger Berührungsschutz, Schutz gegen Eindringen von Staub und Schutz gegen Strahlwasser (aus allen Richtungen)
- Sichtwinkel ca. 110°
- Mit aufgesetztem oder eingelassenem Monitor, \*eingelassener Monitor nur bei beidseitig flügelüberdeckenden Türen möglich
- Keine Aufnahmefunktion

Digitaler Türspion **aufgesetzt** € 215,-\*

Digitaler Türspion **eingelassen** € 429,-\*



### NEU "Türöffnungsbegrenzer"

Türöffnungsbegrenzer sorgen dafür, daß Türen nicht unkontrolliert aufschlagen. Sie dämpfen eine zu hohe Öffnungsgeschwindigkeit ab und begrenzen den Öffnungswinkel. Dadurch werden Tür und Türbeschläge geschont.

- Überzeugt durch seine verdecktliegende Montage und beeinträchtigt
- Die Ausbaustufen passen in den gleichen Bauraum.
- Eine Profilbearbeitung für alle Varianten.
- Öffnungswinkel ca. 115°
- Verschiebbare, mechanische Rastfeststellung



Türöffnungs-  
begrenzer

€ 169,-\*

\*) Alle Preise inkl. MwSt. \*) Abhängig von der Komplexität der Fingerabdrücke.  
DE-DE 05/2019. Druckfehler, Irrtümer und technische Änderungen vorbehalten.

  
**MYDOOR**  
DIE PROFIS

**MyDoor Schaumburg GmbH** | Röcker Str. 19 | 31675 Bückeburg / Röcke  
Tel. 05722 / 90635-35 | Fax 05722 / 90635-36 | Mobil 0172 / 41779 49  
mail@mydoor-schaumburg.de | www.mydoor-schaumburg.de

**Termine in der Ausstellung nach Vereinbarung**